



Dokumentation

Name: *Mathias Lampe*

Prüfungsnummer: *300*

Prüfungsausschuss: *MGGT_03*

Projekt: *Paula's Garden*

Datum: *26. Mai 2025*



Inhaltsverzeichnis

1. Projektbeschreibung
2. Konzeption und Ideenfindung
3. Gestaltungskonzept
4. Typografie
5. Bildsprache und Stil
6. Wireframes & Entwürfe

Projektbeschreibung

Im Rahmen der praktischen Abschlussprüfung zur Mediengestalterin Digital und Print mit dem Schwerpunkt Gestaltung und Technik wurde mir die Aufgabe gestellt, ein medienübergreifendes Gestaltungskonzept für das fiktive Unternehmen Paula's Garden zu entwickeln.

Ziel des Projekts ist es, sowohl Print- als auch Digitalmedien zu gestalten, die sich gestalterisch und inhaltlich an einer modernen Gartenmarke mit dem Schwerpunkt auf Nachhaltigkeit und Naturverbundenheit orientieren. Dabei soll das bestehende Logo von Paula's Garden in ein neues visuelles Konzept eingebettet werden.

Kernbestandteile des Projekts sind:

- Die Gestaltung von vier thematisch unterschiedlichen Gutscheinmotiven (Print)
- Die Konzeption und Gestaltung einer responsiven Web-App zur Gutscheinbestellung (Tablet Landscape)
- Ein Gestaltungskonzept inklusive Moodboard, Farb- und Schriftdefinitionen
- Ein strukturierter Arbeitsplan und eine abschließende Dokumentation

Konzeption und Ideenfindung

Grundidee / Leitidee

Ziel war es, Natur, Nachhaltigkeit und Emotion visuell zu vereinen. Florale Elemente und natürliche Farben lassen die Gutscheine wie kleine, persönliche Geschenke wirken.

Gestaltungselemente & Bildsprache

Die Gestaltung nutzt natürliche Farben – v. a. das Logo-Grün (#75a294) – sowie warme Akzente in Gelb und Rosé. Illustrationen wie Blüten, Kräuter oder Honig greifen die Themen saisonal auf. Die Typografie ist modern, klar und freundlich.




Stil & Tonalität

Die Bildsprache ist warm, einladend und harmonisch. Runde Formen, sanfte Verläufe und eine ruhige Typografie schaffen ein positives, wertschätzendes Gefühl beim Verschenken.



Abgerundete
Rechtecke,
Verlauf



Kreis Logo

Gestaltungskonzept

Farbkonzept:

Hauptfarbe: #75a294 – kühle, grünlich-blaue Nuance



Buttons: weicher Farbverlauf (135° Richtung) von #76a39580 zu #49675db3



Highlight-Hintergründe: Aktive UI-Elemente #75a294




Hintergrundfarbe: basiert auf einem weißen Hintergrund (#ffffff), Klarheit und Lesbarkeit




Farben der Gutscheine motive:

Happy Bees: Sanftes Gelb (#fbe299) als Hintergrund.

Lebendigen Orangeton (#f39200) für den Text.



Spooky Halloween: Dunkelblauer Hintergrund (#1d1d3c) mit leuchtendem Orange (#ef792a) als Kontrastfarbe.



Roses and More: Hauptfarbe #75a295 als Hintergrund, kombiniert mit weißer Schrift.



Flower Power: Zarter rosafarbener Hintergrund (#f5b0b6) mit weißer Schrift.



Typografie

Zur einheitlichen Gestaltung wurde auf der gesamten Website die Schriftfamilie Roboto eingesetzt. Diese moderne, gut lesbare Sans-Serif-Schrift sorgt für eine klare Struktur, gute Lesbarkeit und ein zeitgemäßes Design.

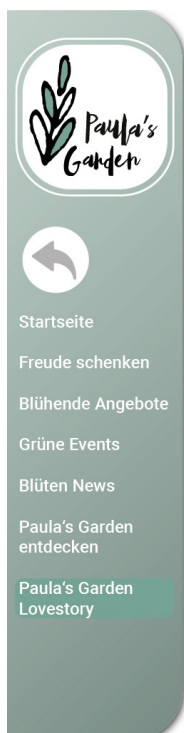
Roboto Roboto Roboto Roboto Roboto

Für die Gutscheine wird das Wort „GUTSCHEIN“ mit der Serifenschrift Playfair Display dargestellt.

Playfair Playfair Playfair Playfair Playfair

Layout und Struktur

Das Layout folgt einem klaren Grid-System (z. B. Bootstrap-Grid), das besonders auf Tablets im Landscape-Modus eine übersichtliche, nutzerfreundliche Darstellung ermöglicht.



Die Navigation befindet sich in einer fixierten Seitenleiste auf der linken Seite.

Bildsprache und Stil

Die Bildsprache ist natürlich, freundlich und emotional. Florale Motive, feine Illustrationen und klare Formen unterstützen die Markenidentität.



Stilistische Gestaltung der Gutscheine

Jeder Gutschein orientiert sich in Farbe und Form an einem Motivthema:

Happy Bees: *Warme Gelb- und Honigtöne, Bienenillustrationen*

Rosen: *Rosatöne, Blütenverzierungen am Schriftzug*

Wildblumen: *Verspielte Naturfarben, bunte Blumenillustrationen*

Lavendel: *Lila Farbwelt, beruhigende Linien und florale Elemente*

Gutscheingenerator

Der Generator bietet eine einfache Bedienung: Nutzer:innen wählen per Button eines von vier Motiven, geben Namen und Nachricht ein und erhalten einen individualisierten Gutschein. Das Design ist minimalistisch, selbst-erklärend und barrierearm gestaltet.

Vorschau

GUTSCHEIN
Happy Bees

für _____

über _____

Wähle dein Motiv

Happy Bees Spooky Halloween

Roses and more Flowerpower

Weitere Angaben für den Geschenkgutschein

Für wen ist der Geschenkgutschein?


Wähle deinen Wunschbetrag

10 Euro 25 Euro

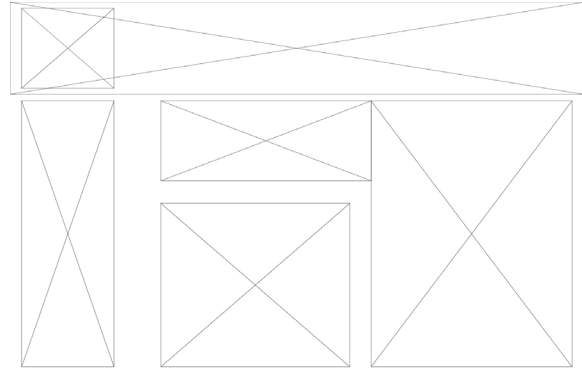
50 Euro 100 Euro

Wireframes & Entwürfe

Wireframe Startseite



Wireframe Unterseiten



Startseite der WebApp



Mockup der Startseite



